

**«БЮДЖЕТ ДЛЯ ГРАЖДАН» города Благовещенска
на 2019 год и плановый период 2020-2021 годов**



ЧТО ТАКОЕ МУНИЦИПАЛЬНЫЙ БЮДЖЕТ?

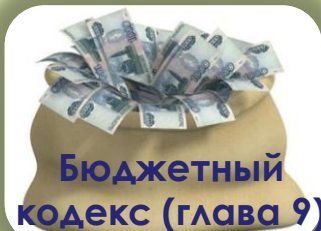
Слово это заимствовано из Англии, где в старину канцлер казначейства приносил ежегодно в парламент мешок с деньгами и произносил речь, которая собственно и называлась старинным нормандским словом «Bougette» (т.е. кожаный мешок)

БЮДЖЕТ

- форма образования и расходования денежных средств, предназначенных для финансового обеспечения задач и функций органов местного самоуправления

ДОХОДЫ бюджета

поступающие в бюджет денежные средства (налоги юридических и физических лиц, штрафы, административные платежи и сборы, финансовая помощь)



РАСХОДЫ Бюджета

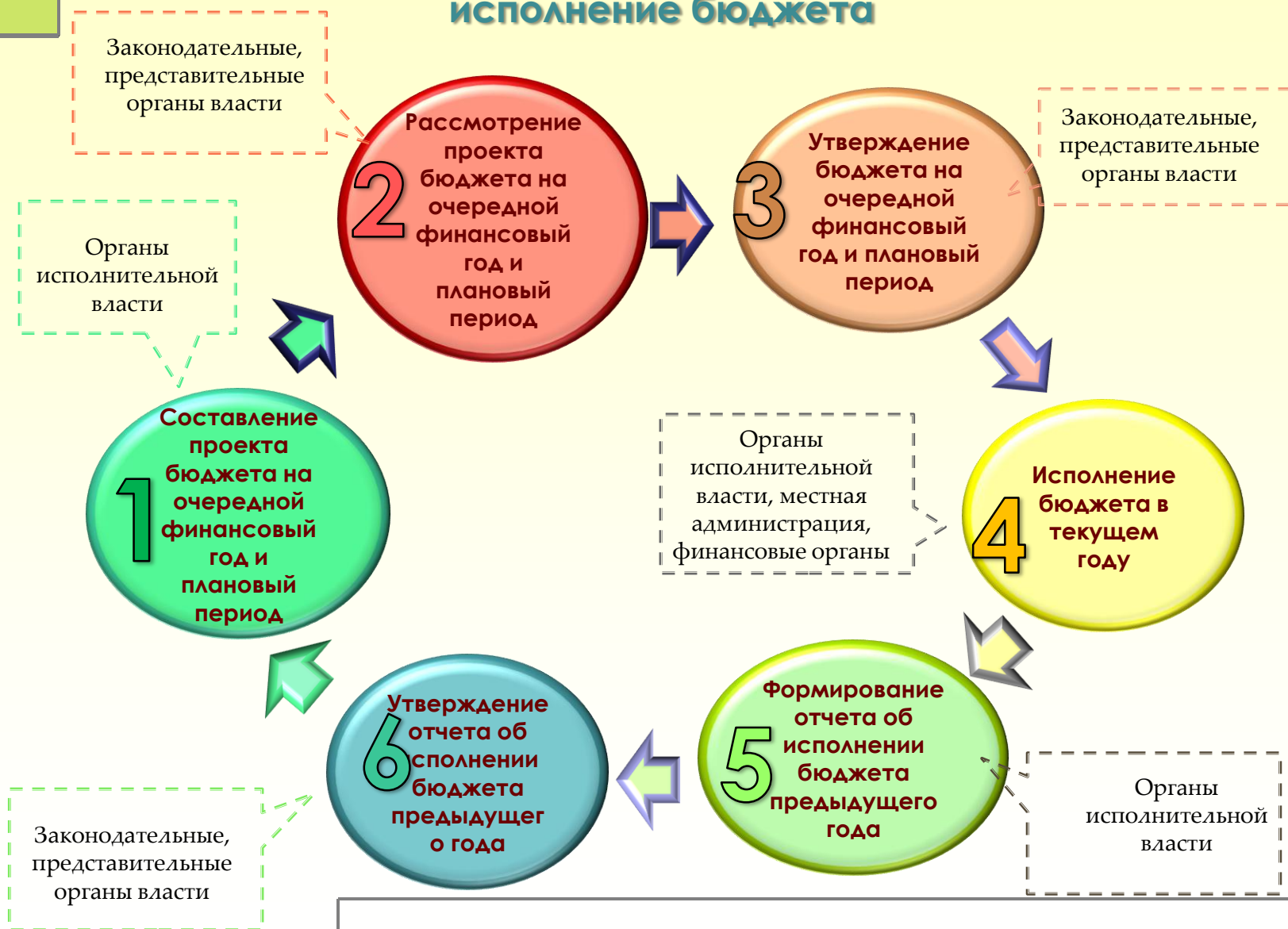
направляемые из бюджета денежные средства (финансовое обеспечение социальных обязательств муниципальных учреждений, дорожное хозяйство, ЖКХ и транспорт, капитальное строительство и др.)



ДЕФИЦИТ бюджета - превышение расходов бюджета над его доходами

ПРОФИЦИТ бюджета - превышение доходов бюджета над его расходами

Бюджетный процесс – ежегодное формирование и исполнение бюджета



Основные направления бюджетной политики города Благовещенска на 2019 год и на плановый период 2020 и 2021 годов

Бюджетная и налоговая политика на 2019 год и на плановый период 2020 и 2021 годов в области расходов городского бюджета нацелена на повышение эффективности расходов городского бюджета путем реализации комплекса мероприятий, направленных на:

формирование бюджетных параметров исходя из необходимости безусловного исполнения действующих расходных обязательств, в том числе с учетом их оптимизации и эффективности исполнения,

осуществление взвешенного подхода к принятию новых расходных обязательств и сокращения неэффективных бюджетных расходов;

приоритизацию бюджетных расходов с учетом обеспечения достижения целей национальных проектов в соответствии с Посланием Президента Российской Федерации и Указом Президента Российской Федерации от 7 мая 2018 года № 204 «О национальных целях и стратегических задачах развития Российской Федерации на период до 2024 года»:

- создание ясельных групп;

- создание современной городской среды для жизни граждан;

снижение (недопущение образования) просроченной кредиторской задолженности.

Основные направления налоговой политики города Благовещенска на 2019 год и на плановый период 2020 и 2021 годов

Основные направления налоговой политики сформированы с учетом приоритетов социально-экономического развития Российской Федерации и Амурской области и направлены на:

**увеличение собственного налогового потенциала;
повышение собираемости налогов и сборов, подлежащих зачислению в городской бюджет;**

совершенствование местного налогового законодательства и приведение его в соответствие нормам федерального и областного законодательства.

Основными целями налоговой политики муниципального образования города Благовещенска в трехлетней перспективе являются сохранение бюджетной устойчивости и увеличение налогового потенциала, поддержка предпринимательской и инвестиционной активности.

При этом не планируется повышение налоговой нагрузки на налогоплательщиков путем повышения ставок или отмены налоговых льгот по местным налогам.

Основные направления долговой политики города Благовещенска на 2019 год и на плановый период 2020 и 2021 годов

Бюджетная политика на 2019 год и на плановый период 2020 и 2021 годов в области управления муниципальным долгом города Благовещенска нацелена на сохранении уровня муниципального долга на прежнем уровне и продолжение минимизации стоимости обслуживания муниципального долга города Благовещенска.

В процессе управления муниципальным долгом города Благовещенска решаются следующие задачи:

- обеспечение сбалансированности городского бюджета;**
- достижение экономически безопасного объема муниципального долга города Благовещенска;**
- привлечение долговых обязательств исключительно в целях рефинансирования существующей задолженности городского бюджета;**
- минимизация расходов на обслуживание муниципального долга города Благовещенска;**
- недопущение принятия и исполнения расходных обязательств, не отнесенных к полномочиям органов местного самоуправления Российской Федерации;**
- сохранение благоприятной кредитной истории муниципального образования города Благовещенска, как надежного заемщика, безупречно и своевременно выполняющего свои финансовые обязательства, что создает предпосылки для снижения стоимости заимствований и улучшения структуры долга.**

Основные параметры прогноза социально-экономического развития города Благовещенска на 2019-2021 годы

Показатели	Единица измерения	отчет	отчет	оценка	прогноз					
		2016	2017	2018	2019		2020		2021	
					консервативный	базовый	консервативный	базовый	консервативный	базовый
Численность населения (среднегодовая)	тыс. чел.	229,73	230,09	230,45	230,51	230,51	230,57	230,57	230,59	230,59
Ввод в действие жилых домов	тыс. кв. м в общей площади	123,4	94,2	74,70	92,87	92,87	14,41	14,40	3,38	3,38
Общая площадь жилых помещений, приходящая в среднем на одного жителя	процент	24,9	25,2	25,40	25,40	25,50	25,50	25,60	25,60	25,70
Общая площадь аварийного жилищного фонда	кв. м.	49320,0	32400,0	25500,00	27500,00	27500,00	29500,00	29500,00	31500,00	31500,00
Доля аварийного жилищного фонда в общей площади жилищного фонда муниципального образования	процент	0,86	0,55	0,42	0,44	0,44	0,46	0,46	0,48	0,48
Оборот розничной торговли	млн. рублей	90456,1	93218,9	93684,99	94153,42	94528,16	95659,87	96418,72	97764,39	98636,35
Объем платных услуг населению	млн. рублей	13092,3	13293,7	13519,69	13654,89	13681,93	13887,02	13941,89	14123,10	14206,78
Число субъектов малого и среднего предпринимательства	единиц	12116	14584	14796	14700	14980	15000	15169	15200	15320
Инвестиции в основной капитал (без субъектов малого предпринимательства)	млн. рублей	12517	13594	14777	14777	16255	14792	17393	14821	17914
Номинальная начисленная среднемесячная заработная плата работников муниципальных общеобразовательных учреждений	рублей	29235	29788	31403	33680	33680	36105	36105	38686	38686
Номинальная начисленная среднемесячная заработная плата работников муниципальных дошкольных образовательных учреждений	рублей	19342	20622	23505	25209	25209	27024	27024	28956	28956
Номинальная начисленная среднемесячная заработная плата работников муниципальных учреждений культуры и искусства	рублей	23065	29919	36875	39548	39548	42396	42396	45427	45427
Численность детей в дошкольных образовательных учреждениях	чел.	12680	13308	13308	13308	13308	13758	13758	13758	13758
Численность обучающихся по программам общего образования (нач-го - 1 - 4 классы, осн-го - 5 - 9 классы, средн. - 10 - 11 классы), в том числе	чел.	24082	25701	26000	26500	26500	27000	27000	27928	27928
в первую смену	чел.	14690	15061	15257	15609	15609	15912	15912	16467	16467
во вторую смену	чел.	9392	10640	10743	10891	10891	11088	11088	11461	11461

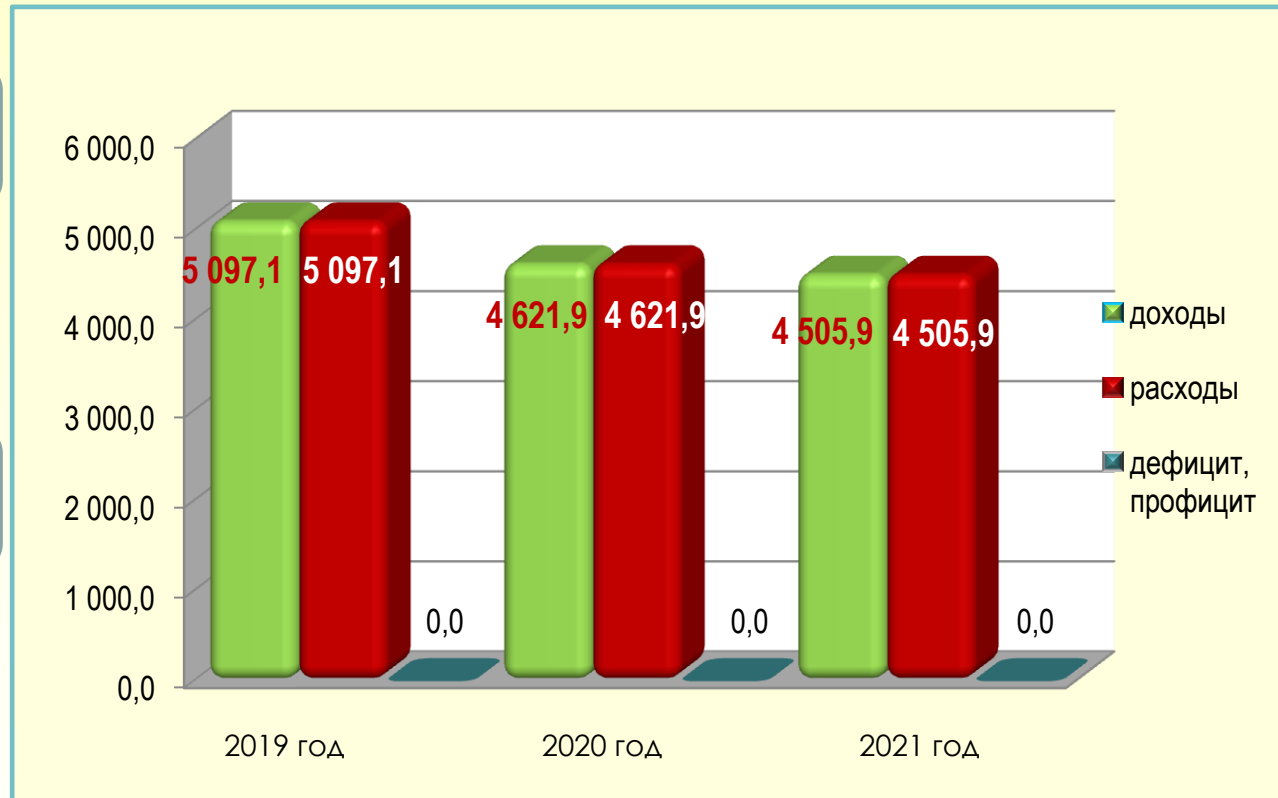
ОСНОВНЫЕ ХАРАКТЕРИСТИКИ БЮДЖЕТА ГОРОДА БЛАГОВЕЩЕНСКА

млн. рублей

2018 год
(план)

6 051,3
Млн. рублей

6 051,3
Млн. рублей

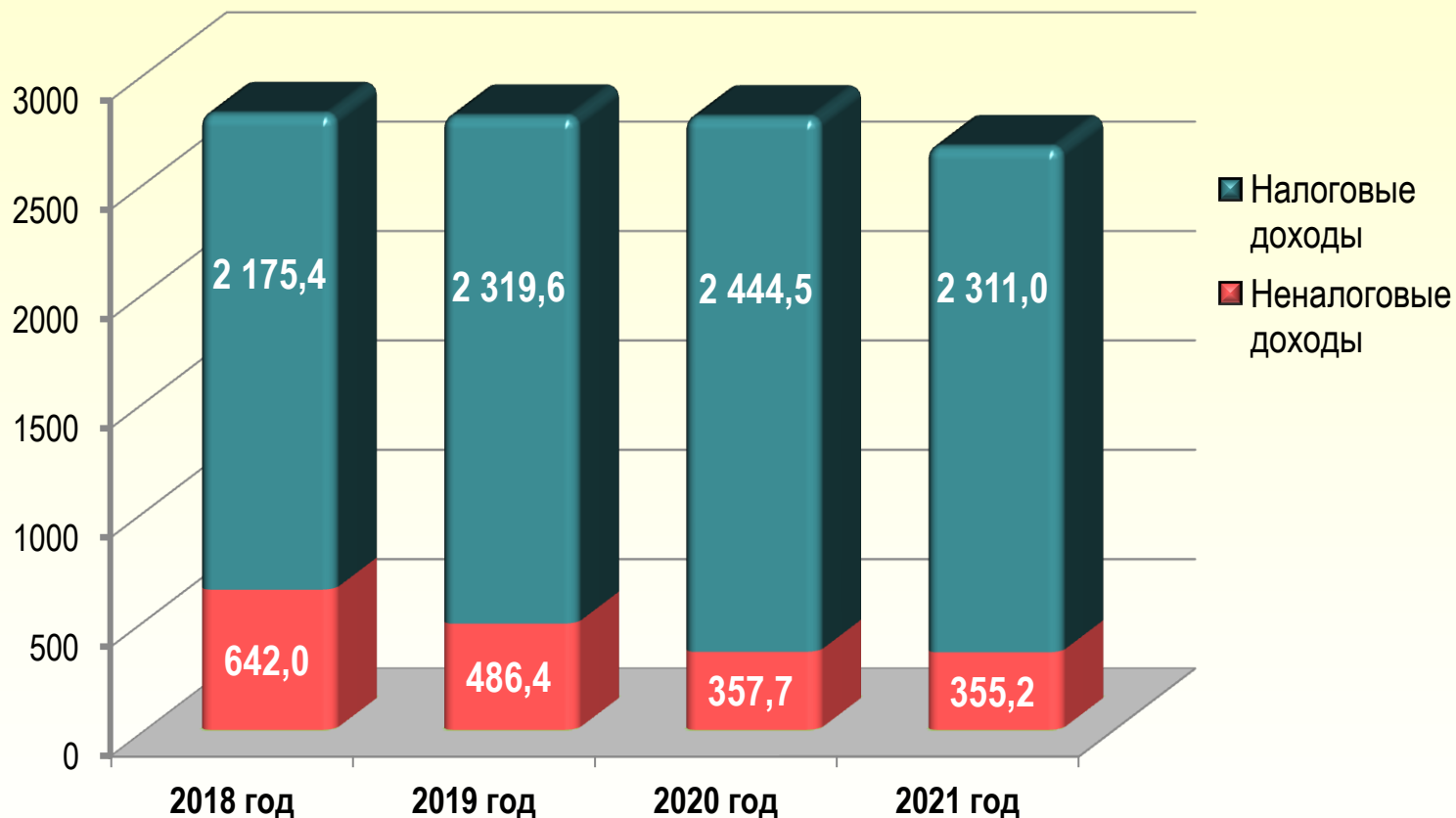


Статистическое сопоставление с городами Дальнего Востока

Город	Население (человек)	Доходы (тыс. рублей)	Доходы на 1 чел. (рублей)	Расходы (тыс. рублей)	Расходы на 1 чел. (рублей)
Хабаровск	618150	14848000	24020	15178000	24554
Владивосток	604901	12996000	21485	12996000	21485
Благовещенск	230416	5097132	22121	5097132	22121
Южно- Сахалинск	198973	31700000	159318	32200000	161831
Уссурийск	172017	3877100	22539	3992300	23209

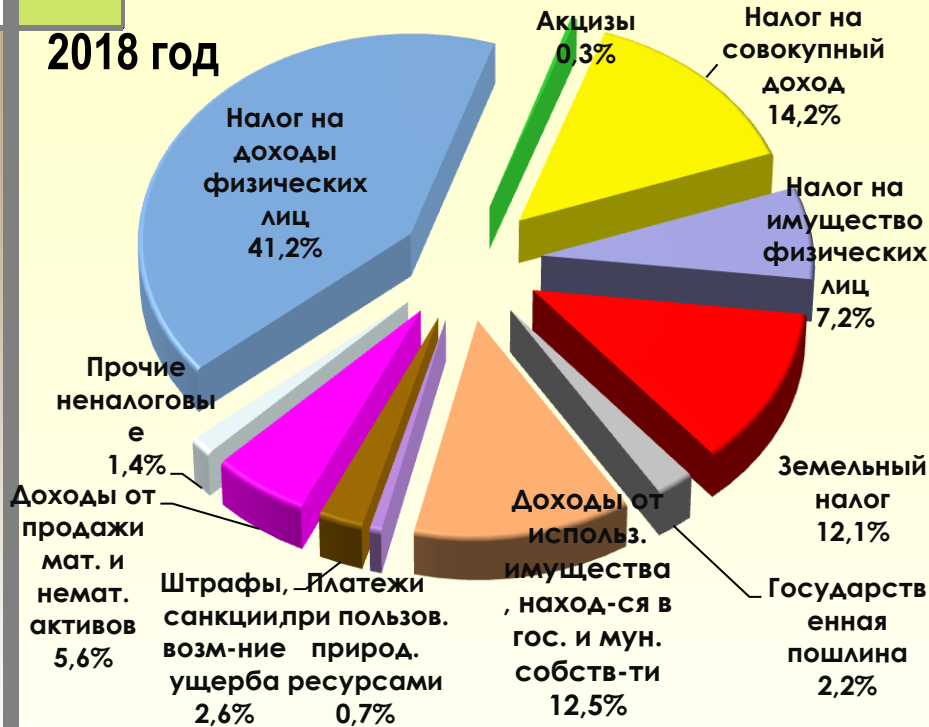
ДИНАМИКА ПОСТУПЛЕНИЙ НАЛОГОВЫХ И НЕНАЛОГОВЫХ ДОХОДОВ В БЮДЖЕТ ГОРОДА БЛАГОВЕЩЕНСКА

млн. рублей

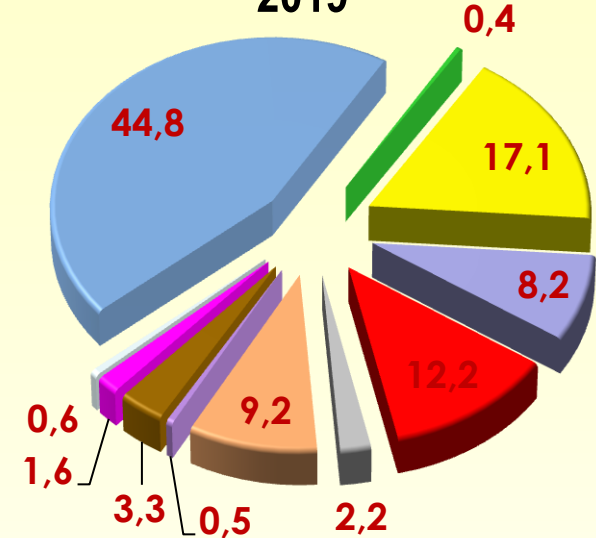


СТРУКТУРА СОБСТВЕННЫХ ДОХОДОВ БЮДЖЕТА ГОРОДА БЛАГОВЕЩЕНСКА

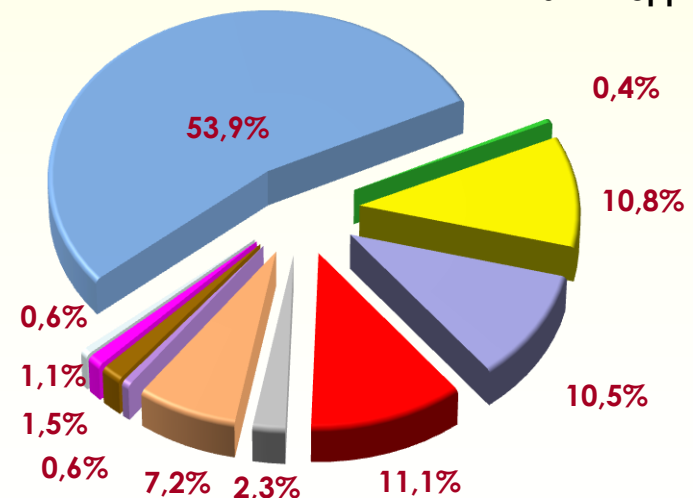
2018 год



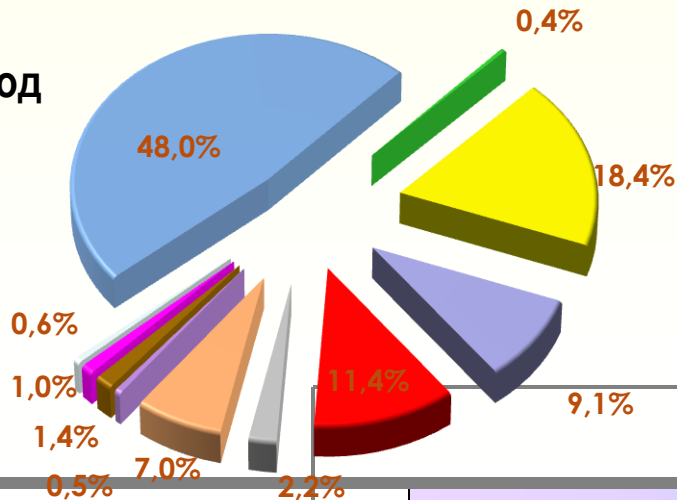
2019



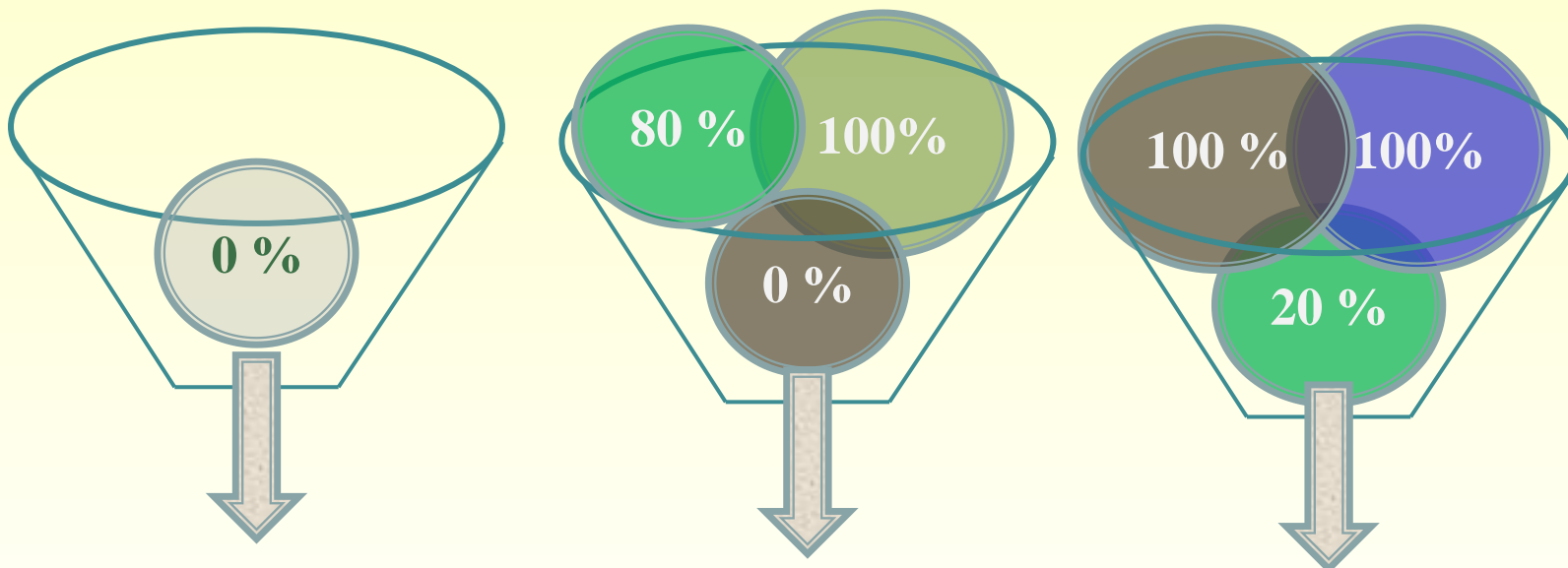
2021 год



2020 год



КУДА ЗАЧИСЛЯЮТСЯ НАЛОГИ, УПЛАЧИВАЕМЫЕ ГРАЖДАНАМИ БЛАГОВЕЩЕНСКА



**Федеральный
бюджет**

**Бюджет
Амурской
области**

**Бюджет города
Благовещенска**

**Земельный
налог**

**Транспортный
налог**

**Налог на доходы
физических лиц**

**Налог на имущество
физических лиц**

Безвозмездные поступления из областного бюджета в 2019 году и плановом периоде 2020-2021 годов

млн. рублей

Показатели	2018	2019	2020	2021
Межбюджетные трансферты, всего	3233,9	2291,2	1819,7	1839,7
Дотации на выравнивание бюджетной обеспеченности поселений между городскими округами	9,3	9,7	10,1	10,5
Дотации на поддержку мер по обеспечению сбалансированности бюджетов	309,8			
Субсидии, всего	1054,4	722	404,6	424,2
в том числе:				
Субсидии бюджетам городских округов на обеспечение мероприятий по переселению граждан из аварийного жилищного фонда за счет средств, поступивших от государственной корпорации - Фонда содействия реформированию жилищно-коммунального хозяйства	55,3			
Субсидии бюджетам городских округов на реализацию мероприятий по содействию в субъектах Российской Федерации новых мест в общеобразовательных организациях	335,2			
Субсидии бюджетам городских округов на создание в субъектах Российской Федерации дополнительных мест для детей в возрасте от 2 месяцев до 3 лет в образовательных организациях, осуществляющих образовательную деятельность по образовательным программам дошкольного образования	155,3	357,7		
Субсидии бюджетам городских округов на поддержку государственных программ субъектов Российской Федерации и муниципальных программ формирования современной городской среды	95,7			
Субсидия бюджетам городских округов на финансовое обеспечение отдельных полномочий		302,2	398,8	418,5
Прочие субсидии бюджетам городских округов	400,0	62,1	5,8	5,8
в том числе:				
бюджетные инвестиции в объекты капитального строительства		55,0		
на софинансирование расходов на частичную оплату стоимости путевок для детей работающих граждан в организации отдыха и оздоровления детей в каникулярное время		6,6	5,4	5,4
осуществление муниципальными образованиями дорожной деятельности в отношении автомобильных дорог местного значения и сооружений на них	314,6			
субсидии на модернизацию коммунальной инфраструктуры	47,5			

Продолжение

Безвозмездные поступления из областного бюджета в 2019 году и плановом периоде 2020-2021 годов

млн. рублей

Показатели	2018	2019	2020	2021
Субвенции, всего	1402,3	1363,1	1405,0	1405,0
В том числе:				
Субвенции бюджетам городских округов на содержание ребенка в семье опекуна и приемной семье, а также вознаграждение, причитающееся приемному родителю	49,2	54,3	54,3	54,3
Субвенции бюджетам городских округов на компенсацию части платы, взимаемой с родителей (законных представителей) за присмотр и уход за детьми, посещающими образовательные организации, реализующие образовательные программы дошкольного образования	110,3	110,3	110,5	110,5
Субвенции бюджетам городских округов на предоставление жилых помещений детям-сиротам и детям, оставшимся без попечения родителей, лицам из их числа по договорам найма специализированных жилых помещений	36,7	37,0	37,0	37,0
Прочие субвенции, в том числе:	1205,2	1161,4	1203,1	1203,1
на обеспечение государственных гарантий реализации прав на получение общедоступного и бесплатного дошкольного, начального общего, основного общего, среднего общего образования в муниципальных общеобразовательных организациях, обеспечение дополнительного образования детей в муниципальных общеобразовательных организациях	1118,3	1131,7	1173,3	1173,3
Иные межбюджетные трансферты	458,2			
в том числе:				
Прочие межбюджетные трансферты, передаваемые бюджетам городских округов - реализация мероприятий планов социального развития центров экономического роста субъектов Российской Федерации, входящих в состав Дальневосточного федерального округа, за счёт средств областного бюджета	458,2	196,4		

Расходы на детские сады в объеме расходов городского бюджета

2018 год 836 999,3 тыс. рублей
на одного воспитанника
– 62,9 тыс. рублей



2019 год 977 134,4 тыс. рублей
на одного воспитанника
– 73,4 тыс. рублей



2020 год 1 076 097,9 тыс. рублей
на одного воспитанника –
78,2 тыс. рублей



2021 год 1 080 603,6 тыс. рублей
на одного воспитанника
– 78,5 тыс. рублей

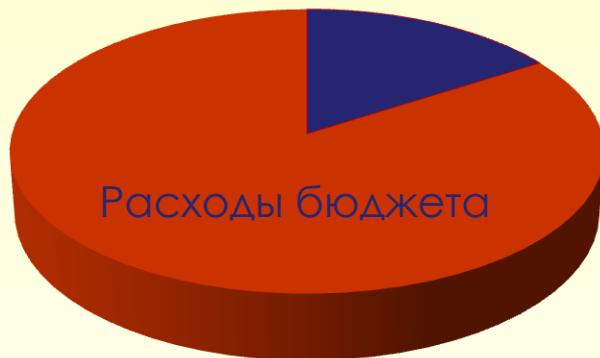


Расходы на общеобразовательный процесс в общем объеме расходов городского бюджета

тыс. рублей

2018 ГОД

1 010 886,7 тыс. рублей
на одного учащегося –
38,9 тыс. рублей



2019 ГОД

1 009 383 тыс. рублей
на одного учащегося –
38,1 тыс. рублей



2020 ГОД

1 038 957,3 тыс. рублей
на одного учащегося –
38,5 тыс. рублей

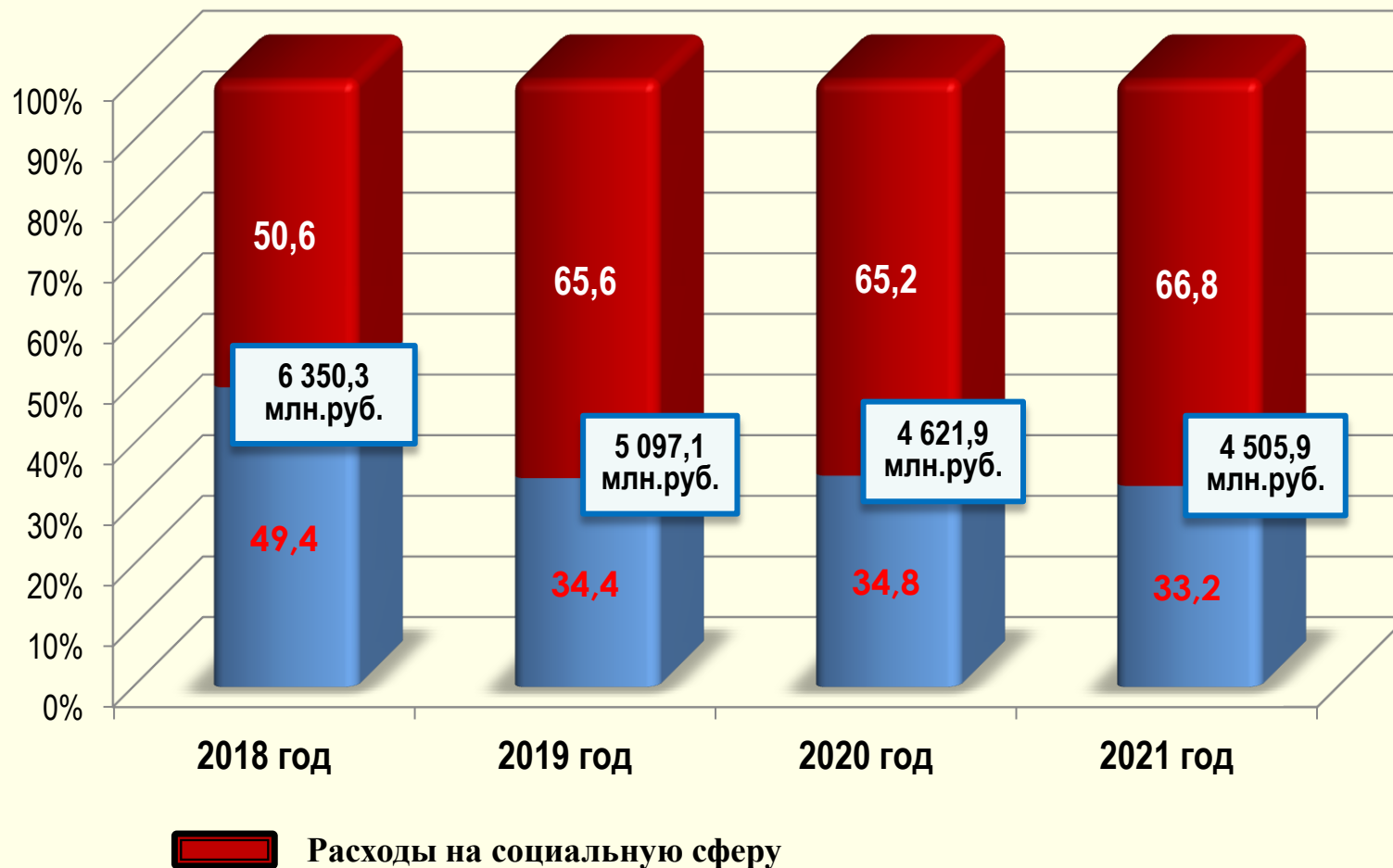


2021 ГОД

1 036 761 тыс. рублей
на одного учащегося –
37,1 тыс. рублей



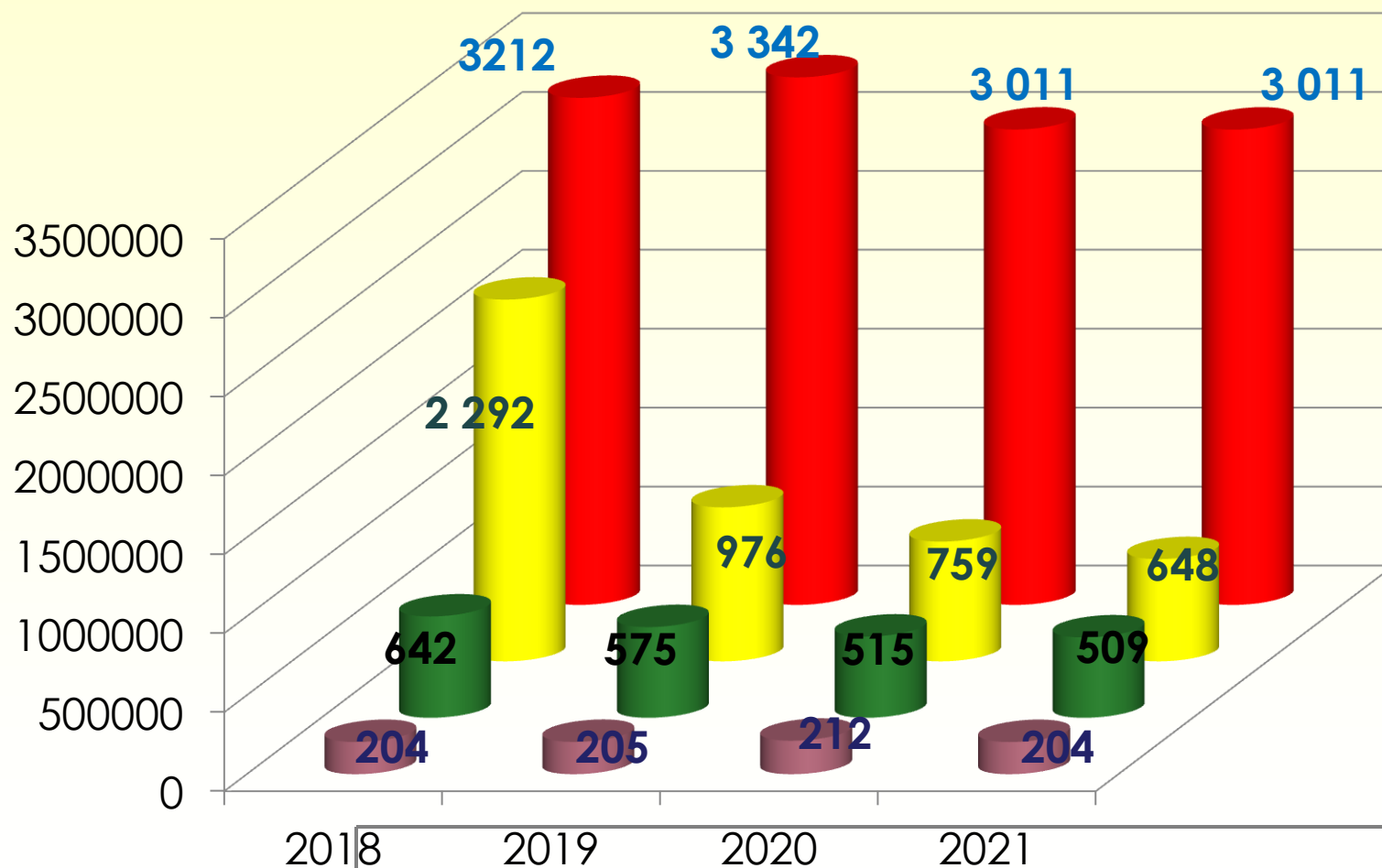
ДОЛЯ БЮДЖЕТА НА СОЦИАЛЬНУЮ СФЕРУ В ОБЩИХ РАСХОДАХ БЮДЖЕТА ГОРОДА БЛАГОВЕЩЕНСКА



Укрупненная структура расходов городского бюджета

- Социально-культурная сфера
- Производственная сфера
- Общегосударственные расходы
- Прочие расходы

Млн. рублей



Расходы – социальная направленность

Приоритетные направления
расходов бюджета в 2019 году

**1998,0 млн.
рублей**



**Зарплата
плата
1 472,8 млн.
рублей, в том числе**

На **ежегодное
повышение**
уровня
минимального
размера
оплаты труда
**207,5 млн.
рублей**

На **повышение оплаты
труда работников сферы
образования и культуры** в
соответствии с Указами
Президента Российской
Федерации от 07.05.2012
года согласно достигнутым в
2018 году соотношениям
средней заработной платы
и с учетом ежегодной
индексации
75,1 млн. рублей

Оплата
коммуналь
ных услуг
100 %
**212,4 млн.
рублей**

Обеспечение
мер
социальной
поддержки
**58,2 млн.
рублей**

На **индексацию оплаты** труда
прочим категориям
работников муниципальных
учреждений (не подпадающих
под Указы Президента РФ и под
**повышение минимального
размера оплаты труда**) на 4,3
29,3 млн. рублей

Уплата
налогов
100 %
**179,6 млн.
рублей**

Электроэнерг
ия на
уличное
освещение
100 %
**75 млн.
рублей**

Муниципальная программа «Обеспечение доступным и комфортным жильём населения города Благовещенска на 2015-2021 годы»

Цель →

Повышение доступности жилья и качества жилищного обеспечения населения города Благовещенска

Наименование подпрограмм	Отчет 2017	План 2018	План 2019	План 2020	План 2021
Подпрограмма «Переселение граждан из аварийного жилищного фонда на территории города Благовещенска»	1 027 676,9	358 130,9	683,5	432,5	264,5
Подпрограмма «Улучшение жилищных условий работников муниципальных организаций города Благовещенска»	437,7	800,00	500,0	500,0	500,0
Подпрограмма «Обеспечение жильём молодых семей»	4 588,9	5 326,4	500,0	500,0	500,0
Подпрограмма «Обеспечение реализации муниципальной программы «Обеспечение доступным и комфортным жильём населения города Благовещенска на 2015-2021 годы»	21 647,6	23100,6	23 146,1	23 694,9	23 907,4
Итого	1 054 351,1	387 357,9	24 829,6	25 127,4	25 171,9

Планируемые результаты

Наименование целевого показателя	2016	2017	2018	2019	2020	2021
Число граждан, улучшивших жилищные условия, чел.	17	18	22	17	6	6
Доля населения, улучшившего жилищные условия, в общей численности населения, состоящего на учете в качестве нуждающегося в жилых помещениях, %	0,13	0,13	0,16	0,12	0,05	0,05
Доля населения, улучшившего жилищные условия в целях обеспечения безопасности проживания, в общей численности населения города Благовещенска, %	0,05	0,81	0,35	0,02	0,13	0,00
Удельный вес аварийного жилищного фонда в общей площади всего жилищного фонда города Благовещенска, %	1,05	0,42	0,42	0,44	0,40	0,42

Муниципальная программа «Развитие транспортной системы города Благовещенска на 2015-2021 годы»



1. Обеспечение комплексного развития дорожно-транспортной инфраструктуры города Благовещенска.
2. Повышение уровня обеспеченности населения города услугами пассажирского транспорта

Наименование подпрограмм	Отчет 2017	План 2018	План 2019	План 2020	План 2021
Подпрограмма «Осуществление дорожной деятельности в отношении автомобильных дорог общего пользования местного значения»	706893,9	676308,3	296 913,7	298160,1	274583,9
Подпрограмма «Развитие пассажирского транспорта в городе Благовещенске»	73123,0	54676,7	39269,3	48535,9	31642,8
Итого	780016,9	730985,0	336 183,0	346696,0	306226,7

Планируемые результаты

Наименование целевого показателя	2016	2017	2018	2019	2020	2021
Доля протяженности автомобильных дорог, приведенных к нормативным требованиям после проведения капитального ремонта, ремонта, к общей протяженности автомобильных дорог, ;%	8,3	10,2	20,4	22,7	24,9	27,1
Уровень транспортно-эксплуатационных характеристик автомобильных дорог, %	47,5	56,2	59,6	60,3	61,1	61,8
Количество обслуживаемых светофорных объектов, ед.	142	154	161	164	164	164
Регулярность движения транспорта общего пользования по муниципальной маршрутной сети города Благовещенска, %	91,2	91,6	92	92,4	92,8	93,0

Муниципальная программа «Развитие и модернизация жилищно-коммунального хозяйства, энергосбережение и повышение энергетической эффективности, благоустройство территории города Благовещенска на 2015-2021 годы»



Обеспечение качественной и комфортной среды для населения, проживающего на территории города Благовещенска, путем развития жилищно-коммунального хозяйства, бытовых услуг, благоустройства и внедрения энергосбережения на территории города Благовещенска тыс. рублей

Наименование подпрограмм	Отчет 2017	План 2018	План 2019	План 2020	План 2021
Подпрограмма «Повышение качества и надежности жилищно-коммунального обслуживания населения, обеспечение доступности коммунальных услуг»	71 098,0	139 399,6	47 709,1	27 867,7	16 609,7
Подпрограмма «Энергосбережение и повышение энергетической эффективности в городе Благовещенске»	449,2	321,6	220,1	278,5	170,3
Подпрограмма «Капитальный ремонт жилищного фонда города Благовещенска»	18 826,2	14 163,0	13 195,9	13 513,4	12 925,5
Подпрограмма «Благоустройство территории города Благовещенска»	255 332,7	271 959,6	227 213,4	234 184,3	176 196,6
Подпрограмма «Обеспечение реализации муниципальной программы «Развитие и модернизация жилищно-коммунального хозяйства, энергосбережение и повышение энергетической эффективности, благоустройство территории города Благовещенска на 2015-2021 годы»»	32 388,6	34 357,4	34 323,0	35 002,9	35 601,9
Итого	378 094,7	460 201,2	322 661,5	310 846,8	241 504,0

Муниципальная программа «Развитие и модернизация жилищно-коммунального хозяйства, энергосбережение и повышение энергетической эффективности, благоустройство территории города Благовещенска на 2015-2021 годы»

Планируемые результаты

Наименование целевого показателя	2016	2017	2018	2019	2020	2021
Доля услуг, предоставляемых населению в отделениях бань по льготному тарифу, в общем объеме банных услуг, %	100	100	100	100	100	100
Количество предоставляемых населению услуг в отделениях бань по льготному тарифу, тыс. чел. / помывок	186,6	152	184	184	184	184
Доля многоквартирных домов, в которых собственники помещений выбрали и реализуют один из способов управления многоквартирными домами, в общем числе многоквартирных домов, в которых собственники помещений должны выбрать способ управления данными домами, %	100	100	100	100	100	100
Доля граждан, улучшивших условия проживания, %	10,7	3,1	4,8	0,8	2,0	0,5
Доля площади отремонтированного жилищного фонда в общей площади муниципального жилищного фонда, %	7,7	2,4	4,8	0,8	2,0	0,5
Доля обслуживаемой площади неблагоустроенного жилищного фонда по льготному тарифу на жилищные услуги в общей площади неблагоустроенного жилищного фонда, %	100	100	100	100	100	100
Бесперебойная поставка электроэнергии на уличное освещение, %	100	100	100	100	100	100
Доля убираемой территории общего пользования от случайного мусора в общей площади, подлежащей уборке, %	70	70	100	100	100	100

Муниципальная программа «Развитие и модернизация жилищно-коммунального хозяйства, энергосбережение и повышение энергетической эффективности, благоустройство территории города Благовещенска на 2015-2021 годы»

Планируемые результаты

Наименование целевого показателя	2016	2017	2018	2019	2020	2021
Доля неблагоустроенного жилищного фонда, обеспеченного выгребными ямами и дворовыми уборными, в общей площади неблагоустроенного жилищного фонда, %	78,5	97,9	47,0	38,0	40,0	41,0
Площадь неблагоустроенного жилищного фонда, нуждающегося в текущем и капитальном ремонте выгребных ям, строительстве и ремонте дворовых уборных и подъездных путей к ним, тыс. кв.м	2,3	1,4	1,03	0,65	1,12	0,69
Доля бесхозных объектов, принятых в муниципальную собственность, %	46,5	73,7	25,5	100,0	100,0	100,0
Площадь отремонтированного жилищного фонда, кв. м	21206,4	6096,7	10834,9	1703,7	4501,9	1158,3
Доля площади обслуживания зеленой зоны в местах общего пользования в общей площади зеленых насаждений в пределах городской черты, %	0,17	0,17	0,19	0,19	0,19	0,19
Содержание светильников наружного освещения, шт.	12262	13732	14305	14443	14443	14443
Содержание и техническое обслуживание муниципальных сетей наружного освещения, км	482,6	472,9	283,6	283,6	283,6	283,6

Муниципальная программа «Развитие образования города Благовещенска на 2015-2021 годы»

Цель

Обеспечение доступности качественного образования, соответствующего современным потребностям общества и жителей города Благовещенска

тыс. рублей

Наименование подпрограмм	Отчет 2017	План 2018	План 2019	План 2020	План 2021
Подпрограмма «Развитие дошкольного, общего и дополнительного образования детей»	1912131,5	2668088,7	2783437,0	2434609,5	2 434 070,0
Подпрограмма «Развитие системы защиты прав детей»	74518,8	77401,5	78499,2	78733,3	76065,8
Подпрограмма «Обеспечение реализации муниципальной программы «Развитие образования города Благовещенска на 2015-2021 годы» и прочие мероприятия в области образования»	68425,3	71879,3	74118,6	75658,8	76609,1
Итого	2055075,6	2817369,5	2936054,8	2589001,6	2586744,9

Муниципальная программа «Развитие образования города Благовещенска на 2015-2021 годы»

Планируемые результаты

Наименование целевого показателя	2016	2017	2018	2019	2020	2021
Удельный вес численности населения в возрасте 5 - 18 лет, охваченного образованием, в общей численности населения в возрасте 5 - 18 лет, %	96,3	97,1	98	98,3	98,5	98,7
Отношение среднего балла единого государственного экзамена (в расчете на 1 предмет) в 10% школ с лучшими результатами единого государственного экзамена к среднему баллу единого государственного экзамена, %	1,4	1,4	1,4	1,4	1,4	1,4
Удельный вес численности обучающихся муниципальных общеобразовательных организаций, которым предоставлена возможность обучаться в соответствии с основными современными требованиями, в общей численности обучающихся, %	95	97	100	100	100	100
Удельный вес численности выпускников общеобразовательных организаций очной формы обучения, поступивших в ВУЗ в течение одного года после окончания обучения на бюджет, в общей их численности, %	50	50	50	50	50	55

Муниципальная программа «Развитие образования города Благовещенска на 2015-2021 годы»

Планируемые результаты

Наименование целевого показателя	2016	2017	2018	2019	2020	2021
Доля педагогов, работающих в сфере образования, прошедших в течение последних трех лет повышение квалификации и (или) профессиональную подготовку в общей численности педагогов, %	80	85	90	95	95	98
Доля детей, оставшихся без попечения родителей, переданных на воспитание в семьи граждан Российской Федерации, постоянно проживающих на территории РФ (на усыновление (удочерение) и под опеку (попечительство)), в том числе по договору о приемной семье, %	71	72	73	74	75,3	76,1
Удельный вес численности детей в возрасте от 5 до 18 лет, занимающихся в системе дополнительного образования, в общей численности детей в возрасте от 5 до 18 лет, %	68	70	71	73	75	80
Доля детей, охваченных мероприятиями по отдыху и оздоровлению в летний период, от общего количества детей школьного возраста, %	76	76,2	76,4	76,6	76,8	81
Доля образовательных организаций, в которых создана универсальная безбарьерная среда, позволяющая обеспечить совместное обучение инвалидов и лиц, не имеющих нарушения развития, в общем количестве образовательных организаций, %	20	20	20	20	40	45

Муниципальная программа «Развитие и сохранение культуры в городе Благовещенске на 2015-2021 годы»

Цель

Создание условий для обеспечения устойчивого развития сферы культуры, равного доступа к культурным благам для граждан муниципального образования города Благовещенска

тыс. рублей

Наименование подпрограмм	Отчет 2017	План на 2018 год	План на 2019 год	План на 2020 год	План на 2021 год
Подпрограмма «Историко-культурное наследие»	18 602,4	332,9	551,5	698,0	426,9
Подпрограмма «Дополнительное образование детей в сфере культуры»	63 440,6	73 961,5	81 447,4	86 353,9	89 423,6
Подпрограмма «Библиотечное обслуживание»	34 056,1	40 671,5	45 476,3	48 038,4	49 689,1
Подпрограмма «Народное творчество и культурно-досуговая деятельность»	121 917,7	135 530,3	138 782,6	142 586,8	144 770,2
Подпрограмма «Обеспечение реализации муниципальной программы «Развитие и сохранение культуры в городе Благовещенске на 2015-2021 годы» и прочие расходы в сфере культуры»	22 964,5	42 600,7	45 143,4	46 109,4	46 549,3
Итого	260 981,3	293 096,9	311 401,2	323 786,5	330 859,1

Муниципальная программа «Развитие и сохранение культуры в городе Благовещенске на 2015-2021 годы»

Планируемые результаты

Наименование целевого показателя	2016	2017	2018	2019	2020	2021
Доля памятников истории и культуры, находящихся в удовлетворительном состоянии, от общего количества памятников истории и культуры, находящихся на территории города Благовещенска, %	87,8	88,6	91,2	93	94,7	96,5
Доля детей, включенных в систему дополнительного образования в сфере культуры, в общем числе учащихся 1 – 9 классов общеобразовательных школ, %	7,0	5,9	5,8	5,5	5,5	5,5
Ежегодный рост посещаемости муниципальных библиотек, %	0,5	0,5	0,5	0,3	0,3	0,1
Ежегодный рост количества выданных документов (книговыдача) в муниципальных библиотеках, %	0,5	0,5	0,3	0,1	0,1	0,1
Количество проектов, поддержанных в рамках муниципального гранта в сфере культуры и искусства, ед.	18	24	15	20	21	22
Выполнение плана мероприятий «Изменения, направленные на повышение эффективности сферы культуры», %	100	100	100	100	100	100

Муниципальная программа «Развитие и сохранение культуры в городе Благовещенске на 2015-2021 годы»

Планируемые результаты

Наименование целевого показателя	2016	2017	2018	2019	2020	2021
Соотношение среднемесячной номинальной начисленной заработной платы работников муниципальных учреждений культуры к среднемесячной номинальной начисленной заработной плате работников, занятых в экономике региона, %	82,4	91,2	100	100	100	100
Соотношение среднемесячной номинальной начисленной заработной платы педагогических работников учреждений дополнительного образования детей к среднемесячной номинальной начисленной заработной плате работников, занятых в экономике региона, %	90	100	100	100	100	100
Количество посещений муниципальных библиотек, тыс. ед.	210,5	211,6	212,6	213,2	213,8	214,7

Муниципальная программа «Развитие физической культуры и спорта в городе Благовещенске на 2015- 2021 годы»

Цель

Создание условий, обеспечивающих возможность жителям города Благовещенска систематически заниматься физической культурой и спортом

тыс. рублей

Наименование	Отчет 2017	План 2018	План 2019	План 2020	План 2021
Муниципальная программа «Развитие физической культуры и спорта в городе Благовещенске на 2015-2021 годы»	31 382,6	31 546,8	27 913,1	30 856,9	26 352,1

Планируемые результаты

Наименование целевого показателя	2016	2017	2018	2019	2020	2021
Доля граждан, систематически занимающихся физической культурой и спортом, в общей численности населения города Благовещенска, %	18,3	22,5	25,0	25,5	26,0	27,0
Доля граждан с ограниченными возможностями здоровья и инвалидов, занимающихся физической культурой и спортом, в общей численности данной категории населения в городе Благовещенске, %	5,0	5,0	7,0	8,0	8,5	9,0
Доля граждан, занимающихся физической культурой и спортом по месту работы, в общей численности населения, занятого в экономике, %	12,4	14,4	16,9	19,4	23,0	24,0
Доля учащихся и студентов, систематически занимающихся физической культурой и спортом, в общей численности учащихся и студентов, %	34,7	35,5	36,1	37,0	38,0	40,0
Доля населения, выполнившего нормативы ВФСК «Готов к труду и обороне» (ГТО), в общей численности населения, принявшего участие в сдаче нормативов, %	-	30,0	30,5	31,0	31,5	32,0
Уровень обеспеченности населения города Благовещенска спортивными сооружениями исходя из единовременной пропускной способности объектов спорта, %	26,1	26,1	28,1	30,4	34,0	34,0

Муниципальная программа "Развитие потенциала молодежи города Благовещенска на 2015-2021 годы"

Цель

Создание условий для успешной социализации и эффективной самореализации подростков и молодежи, развитие и использование их потенциала в интересах развития города Благовещенска с учетом приоритетных направлений государственной молодежной политики

тыс. рублей

Наименование	Отчет 2017	План 2018	План 2019	План 2020	План 2021
Муниципальная программа "Развитие потенциала молодежи города Благовещенска на 2015-2021 годы"	11 391,8	12 939,1	13 640,5	14 327,2	13 710,8

Планируемые результаты

Наименование целевого показателя	2016	2017	2018	2019	2020	2021
Доля молодежи, участвующей в мероприятиях по реализации основных направлений государственной молодежной политики в городе Благовещенске, в общей численности молодежи от 14 до 30 лет, %	48,0	50,7	52,8	45,0	50,1	40,1
Доля молодежи, участвующей в мероприятиях, направленных на поддержку инновационной, предпринимательской и добровольческой деятельности, профилактику асоциального поведения в молодежной среде, формирование системы развития талантливой и инициативной молодежи, %	30,9	33,9	33,9	32,1	35,9	30,5

Муниципальная программа «Обеспечение безопасности жизнедеятельности населения и территории города Благовещенска на 2015-2021 годы»

Цель

Повышение уровня безопасности жизнедеятельности населения и территории города Благовещенска

тыс. рублей

Наименование подпрограмм	Отчет 2017	План 2018	План 2019	План 2020	План 2021
Подпрограмма "Профилактика нарушений общественного порядка, терроризма и экстремизма"	44 176,4	35 295,3	35 989,5	31 106,3	19 167,5
Подпрограмма "Обеспечение безопасности людей на водных объектах, охраны их жизни и здоровья на территории города Благовещенска"	2 300,4	2 357,5	2 192,3	2 244,5	2264,7
Подпрограмма "Обеспечение первичных мер пожарной безопасности на территории города Благовещенска"	3 274,1	2 365,7	2 800,8	3 219,0	2 516,5
Подпрограмма "Охрана окружающей среды и обеспечение экологической безопасности населения города Благовещенска"	26 298,5	475 418,6	222 008,9	4 432,9	4 264,9
Подпрограмма "Обеспечение реализации муниципальной программы "Обеспечение безопасности жизнедеятельности населения и территории города Благовещенска на 2015 - 2021 годы"	46 001,2	58 554,4	54 823,2	56 152,0	57 117,1
Итого	122 050,6	573 991,5	317 814,7	97 154,7	85 330,7

Муниципальная программа «Обеспечение безопасности жизнедеятельности населения и территории города Благовещенска на 2015-2021 годы»
Планируемые результаты

Наименование целевого показателя	2016	2017	2018	2019	2020	2021
Уровень преступности в местах массового отдыха людей, кол-во преступлений/10000 населения	231,4	228,3	224,6	222,5	220,3	220,3
Увеличение доли преступлений, раскрытых с использованием аппаратно-программного комплекса "Безопасный город", от общего числа раскрытых преступлений, %	0,7	0,8	0,9	1	1,1	1,1
Количество людей, спасенных на водных объектах в границах городского округа, чел.	16	17	17	17	17	17
Уровень оснащенности мест массового отдыха на водных объектах спасательными постами, %	60	60	70	85	100	100
Количество людей, спасенных на пожарах в границах городского округа, чел.	30	31	33	35	37	37
Количество отловленных животных, гол.	172	341	130	100	100	100
Количество обслуживаемых кладбищ, ед.	13	13	13	13	13	13
Обеспечение выполнения функций по содержанию санитарной службы и мест захоронения, %	100	100	100	100	100	100
Уровень достижения целей, выполнения задач, основных мероприятий, показателей (индикаторов) муниципальной программы, %	100	100	100	100	100	100

Муниципальная программа «Обеспечение безопасности жизнедеятельности населения и территории города Благовещенска на 2015-2021 годы»

В рамках реализации программы в 2018 году привлечены средства федерального и областного бюджетов на завершение работ по участкам № 8 (2-й пусковой комплекс) и № 9 (3-й пусковой комплекс) объекта «Берегоукрепление и реконструкция набережной р. Амур, г. Благовещенск».

В 2019 году запланирован ввод в эксплуатацию указанных участков.

тыс. рублей

Бюджет	2018 год	2019 год	Итого
Городской	10 806,0	14 100,0	24 906,0
Областной	2 300,0		2 300,0
федеральный	455 940,0	196 390,0	652 330,0

Муниципальная программа "Формирование современной городской среды на территории города Благовещенска на 2018-2022 годы"

Цель

Повышение качества и комфорта городской среды на территории города Благовещенска

тыс. рублей

Наименование	План 2018	План 2019	План 2020	План 2021
Муниципальная программа "Формирование современной городской среды на территории города Благовещенска на 2018-2022 годы (без учета средств их федерального и областного бюджетов)	4 784,5	4 784,5	4 784,5	4 784,5

Новым направлением в 2017 году стало привлечение федеральных и областных средств на создание комфортной среды в объеме 142,9 млн.руб. Отремонтировано 18 дворовых территорий. Часть средств (69,0 млн. рублей) в рамках данной программы направлена на благоустройство набережной реки Амур на участке от пер. Святителя Иннокентия до ул. Пионерская.

В 2018 году на данные мероприятия направлено 100474,6 тыс. рублей. Отремонтировано 25 дворовых территорий и одна общественная территория – Парк Дружбы в квартале 400.

На 2019 год и плановый период 2020-2021 годов запланировано привлечение средств федерального и областного бюджетов в рамках реализации мероприятий программы «Формирование современной городской среды на территории города Благовещенска на 2018-2022 годы». **Проектом городского бюджета на 2019 год и плановый период 2020-2021 годов предусмотрено софинансирование за счет средств городского бюджета в сумме 4784,5 тыс. рублей ежегодно.** Объем ассигнований за счет средств федерального и областного бюджета будет доведен в процессе исполнении бюджета в очередном финансовом году.

**Муниципальная программа "Формирование
современной городской среды на территории города
Благовещенска на 2018-2022 годы"**

Планируемые результаты

Наименование целевого показателя	2018	2019	2020	2021	2022
Количество благоустроенных дворовых территорий многоквартирных домов, ед.	24	35	35	35	34
Доля благоустроенных дворовых территорий многоквартирных домов от общего количества дворовых территорий, %	1,78	2,6	2,6	2,6	2,52
Количество благоустроенных муниципальных территорий общего пользования, ед.	1	1	2	2	1
Площадь благоустроенной муниципальной территорий общего пользования, тыс. кв.м.	24,4	12,5	30,03	51,02	11,73
Доля площади благоустроенной муниципальной территорий общего пользования от общего количества территорий общего пользования, %	2,1	1,08	2,6	4,41	1,01

Муниципальная программа «Экономическое развитие города Благовещенска на 2015-2021 годы»

Цель

Создание условий для устойчивого экономического развития города Благовещенска

тыс. рублей

Наименование подпрограмм	Отчет 2017	План 2018	План 2019	План 2020	План 2021
Подпрограмма "Развитие туризма в городе Благовещенске"	29618,0	40000,0	771060,0	816500,0	295525,1
Подпрограмма "Развитие малого и среднего предпринимательства"	572,6	808,0	922,9	1167,8	714,2
Итого	30 190,6	40 808,0	771 982,9	817 667,8	296 239,3

Планируемые результаты

Наименование целевого показателя	2017	2018	2019	2020	2021
Общий объем инвестиций, направленных на строительство и реконструкцию туристских объектов и объектов обеспечивающей инфраструктуры, млн. руб.	70,3	40,2	1771,1	6976,5	7755,5
Доля частных (внебюджетных) инвестиций в общем объеме инвестиций, %	1,0	0,5	56,4	88,3	96,2
Количество субъектов малого и среднего предпринимательства, получивших финансовую поддержку, ед.	5	-	6	6	5
Численность российских и иностранных граждан, посещающие туристические объекты города, тыс.чел.	510,0	525,3	541,1	557,3	565,4
Количество вновь созданных рабочих мест (включая вновь зарегистрированных индивидуальных предпринимателей) субъектами малого и среднего предпринимательства, получившими финансовую поддержку	10	-	12	12	10

Муниципальная программа «Развитие градостроительной деятельности и управление земельными ресурсами на территории муниципального образования города Благовещенска на 2015-2021 годы»

Цели

1. Создание условий для устойчивого развития территории муниципального образования города Благовещенска, обеспечение при осуществлении градостроительной деятельности безопасности и благоприятных условий жизнедеятельности человека.
2. Повышение эффективности использования городских земель

тыс. рублей

Наименование	Отчет 2017	План 2018	План 2019	План 2020	План 2021
Муниципальная программа "Развитие градостроительной деятельности и управление земельными ресурсами на территории муниципального образования города Благовещенска на 2015-2021 годы"	62 309,7	71 993,0	73 627,6	75 565,9	75 384,3

Планируемые результаты

Наименование целевого показателя	2016	2017	2018	2019	2020	2021
Увеличение количества сформированных и поставленных на государственный кадастровый учет земельных участков, ед.	270	110	122	122	122	125
Наличие актуализированных документов территориального планирования и градостроительного зонирования, ед.	1	2	2	2	2	2
Увеличение общей площади территории города Благовещенска, обеспеченной документацией по планировке территории, в общей площади, га	0	9	10	12	10	10

Структура муниципального долга города Благовещенска



В случае возникновения вопросов Вы можете обратиться в финансовое управление администрации города Благовещенска

- **по телефону +7 (4162) 990-420**
- **по электронной почте blagfin@blagfin.ru**
- **написать письмо или прийти лично в часы работы**

**(понедельник-пятница с 09-00 до 18-00
обеденный перерыв с 13-00 до 14-00)
по адресу: 675000, Амурская область,
город Благовещенск, ул. Ленина 133**